

XPS 15

Quick Start Guide

Skrócona instrukcja uruchomienia
Краткое руководство по началу работы
Hızlı Başlangıç Kılavuzu
מדריך התחלה מהירה



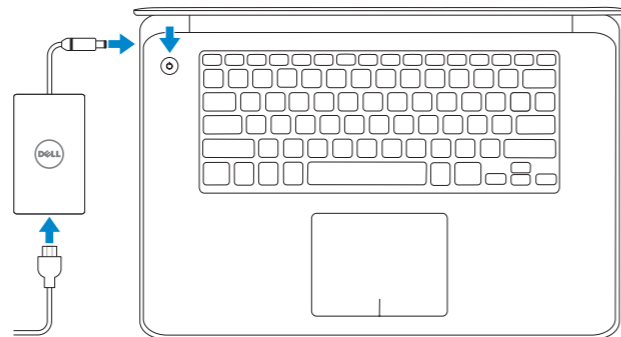
1 Connect the power adapter and press the power button

Podłącz zasilacz i naciśnij przycisk zasilania

Подключите адаптер источника питания и нажмите на кнопку питания

Güç adaptörünü takıp güç düğmesine basın

חבר את מתאם החשמל ולחץ על לחצן ההפעלה



2 Complete Windows setup

Skonfiguruj system Windows | Завершите установку Windows

Windows kurulumunu tamamlayın | Windows של ההתקנה של השלם את תכנית ההתקנה של Windows



Enable security

Włącz zabezpieczenia

Включите средства защиты

Güvenliği etkinleştirin

הפעל אבטחה

3 Explore resources

Zapoznaj się z zasobami | Изучите возможности

Kaynakları araştır | בדוק משאבים



Help and Tips

Pomoc i porady

Справочная информация и подсказки

Yardım ve İpuçları | עזרה ועצות



My Dell

Mój Dell | Мой компьютер Dell

Dell Bilgisayarım | שלי Dell



Dell Shop

Sklep Dell | Магазин Dell

Dell Mağazası | Dell Shop

Shortcut Keys

Skróty klawiaturowe | Сочетание клавиш

Kısayol Tuşları | מקשי קיצור



Mute audio

Wyciszenie dźwięku | Отключить звук

Sesi kapat | השתק הצלילים



Decrease volume

Zmniejszenie głośności | Уменьшение громкости

Ses seviyesini düşür | החלש את עוצמת הקול



Increase volume

Zwiększenie głośności | Увеличение громкости

Ses seviyesini artır | הגבר את עוצמת הקול



Play previous track/chapter

Poprzedni utwór/rozdział

Воспроизведение предыдущей дорожки или главы

Önceki parçayı/bölümü oynat

הפעל את הרצועה/הפרק הקודמים



Play/Pause

Odtwarzanie/Wstrzymanie | Воспроизведение/Пауза

Oynat/Duraklat | הפעלה/השהה



Play next track/chapter

Następny utwór/rozdział

Воспроизведение следующей дорожки или главы

Sonraki parçayı/bölümünü oynat | הפעל את הרצועה/הפרק הבאים



Switch to external display

Przełączenie na wyświetlacz zewnętrzny

Переключение на внешний дисплей

Harici ekrana geçiş yap | עבור אל צג חיצוני



Open Search charm

Panel Wyszukiwanie | Открытие чудо-кнопки и выбор «поиска»

Ara tilsimini aç | פתח את צ'ארם החיפוש



Toggle keyboard backlight

Przełączenie podświetlenia klawiatury

Переключение подсветки клавиатуры

Klavye arka ışığını değiştir

הפעל/השבט תאורה אחורית של המקלדת



Decrease brightness

Zmniejszenie jasności | Уменьшение яркости

Parlaklığı düşür | הפחת את רמת הבהירות



Increase brightness

Zwiększenie jasności | Увеличение яркости

Parlaklığı artır | הגבר את רמת הבהירות



Turn off/on wireless

Włączenie/wyłączenie sieci bezprzewodowej

Включение или выключение беспроводной сети

Kablosuz özelliğini aç/kapa

הפעל/השבט פעילות אלחוטית



Toggle Fn-key lock

Przełączenie klawisza Fn

Блокировка функциональной клавиши

Fn tuşu kilidini tak | Fn מקש נעילת

NOTE: For more information, see *Specifications* at dell.com/support.

UWAGA: Aby uzyskać więcej informacji, zobacz *Dane techniczne* na stronie dell.com/support.

ПРИМЕЧАНИЕ: Более подробную информацию см. в *спецификациях* на сайте dell.com/support.

NOT: Daha fazla bilgi için bkz. dell.com/support, *Spesifikasyonlar*.

הערה: לקבלת מידע נוסף, ראה *Specifications* (מפרט) באתר dell.com/support.

Contact Dell

Kontakt z firmą Dell | Обратитесь в компанию Dell
Dell'e başvurun | Dell אל פנה

Product support

Pomoc techniczna | Техническая поддержка
Ürün desteği | תמיכה במוצר

Regulatory and safety

Przepisy i bezpieczeństwo
Нормативные требования и безопасность
Mevzuat ve güvenlik | תקנות ובטיחות

Computer model

Model komputera | Модель компьютера
Bilgisayar modeli | דגם מחשב

Regulatory model and type

Model i typ wg normy
Модель и тип соответствия нормативным требованиям
Yasal model ve tür
דגם סוג תקינה

dell.com/contactdell

dell.com/support

dell.com/regulatory_compliance

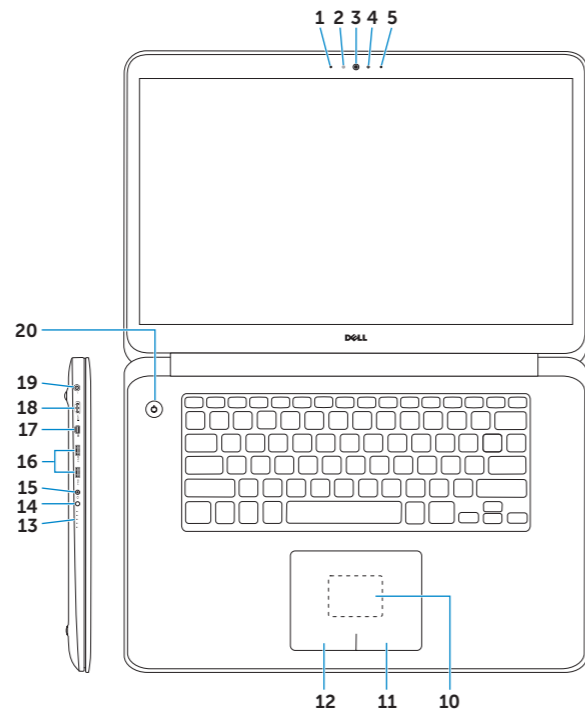
XPS 9530

P31F

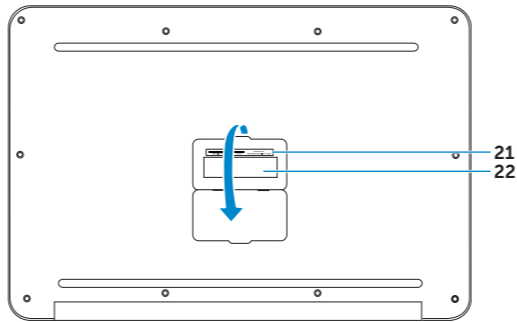
P31F001

Features

Funkcje | Особенности | Özellikler | תכונות



1. Left microphone
2. Ambient-light sensor
3. Camera
4. Camera-status light
5. Right microphone
6. Security-cable slot
7. USB 2.0 port with PowerShare
8. USB 3.0 port with PowerShare
9. Media-card reader
10. NFC-sensor area
11. Right-click area
12. Left-click area
13. Battery-charge status lights (5)
14. Battery-charge status button
15. Headset port
16. USB 3.0 ports with PowerShare (2)
17. Mini DisplayPort
18. HDMI port
19. Power-adaptor port
20. Power button
21. Service Tag label
22. Regulatory labels



1. Mikrofon lewy
2. Czujnik natężenia światła otoczenia
3. Kamera
4. Lampka stanu kamery
5. Mikrofon prawy
6. Gniazdo linki antykradzieżowej
7. Port USB 2.0 z funkcją PowerShare
8. Port USB 3.0 z funkcją PowerShare
9. Czytnik kart pamięci
10. Obszar czujnika NFC
11. Prawy obszar dotyku
12. Lewy obszar dotyku
13. Lampki stanu akumulatora (5)
14. Przycisk stanu akumulatora
15. Gniazdo zestawu słuchawkowego
16. Porty USB 3.0 z funkcją PowerShare (2)
17. Złącze Mini-DisplayPort
18. Złącze HDMI
19. Złącze zasilacza
20. Przycisk zasilania
21. Znacznik serwisowy
22. Etykiety znamionowe

1. Левый микрофон
2. Датчик внешнего освещения
3. камера
4. Индикатор состояния камеры
5. Правый микрофон
6. гнездо защитного кабеля
7. Разъем USB 2.0 с поддержкой функции PowerShare
8. Разъем USB 3.0 с поддержкой функции PowerShare
9. Устройство чтения карт памяти
10. область датчика NFC
11. Область щелчка правой кнопкой мыши
12. Область щелчка левой кнопкой мыши
13. Индикаторы состояния заряда аккумулятора (5)
14. Кнопка состояния заряда аккумулятора
15. Порт для наушников
16. Порт USB 3.0 с поддержкой функции PowerShare (2)
17. Мини-DisplayPort
18. Порт HDMI
19. Порт адаптера питания
20. Кнопка питания
21. Сервисный код
22. Обязательная маркировка

1. Sol mikrofon
2. Ortam ışığı sensörü
3. Kamera
4. Kamera durum ışığı
5. Sağ mikrofon
6. Güvenlik kablosu yuvası
7. PowerShare ile birlikte USB 2.0 bağlantı noktası
8. PowerShare ile birlikte USB 3.0 bağlantı noktası
9. Ortam kartı okuyucu
10. NFC-sensör alanı
11. Sağ tıklatma alanı
12. Sol tıklatma alanı
13. Pil şarj durumu ışıkları (5)
14. Pil şarj durumu düğmesi
15. Mikrofonlu kulaklık bağlantı noktası
16. PowerShare (2) ile birlikte USB 3.0 bağlantı noktaları
17. Mini DisplayPort
18. HDMI bağlantı noktası
19. Güç adaptörü bağlantı noktası
20. Güç düğmesi
21. Service Tag etiketi (Servis Etiketli)
22. Yasal etiketler

1. מיקרופון שמאלי
2. חיישן תאורת סביבה
3. מצלמה
4. נורית מצב מצלמה
5. מיקרופון ימני
6. חריץ כבל אבטחה
7. יציאת USB 2.0 עם PowerShare
8. יציאת USB 3.0 עם PowerShare
9. קורא כרטיסי מדיה
10. אזור חיישן NFC
11. אזור לחיצה ימנית
12. אזור לחיצה שמאלית
13. נוריות מצב של טעינת הסוללה (5)
14. לחצן מצב של טעינת הסוללה
15. יציאת אוזניים
16. יציאות USB עם PowerShare (2)
17. Mini DisplayPort
18. יציאת HDMI
19. יציאת מתאם לספק כוח
20. לחצן הפעלה
21. תווית תג שירות
22. תוויות תקינה

